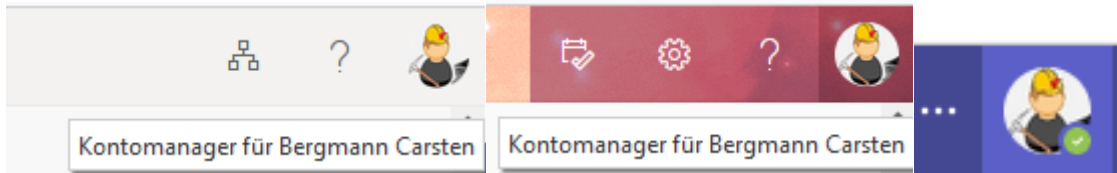


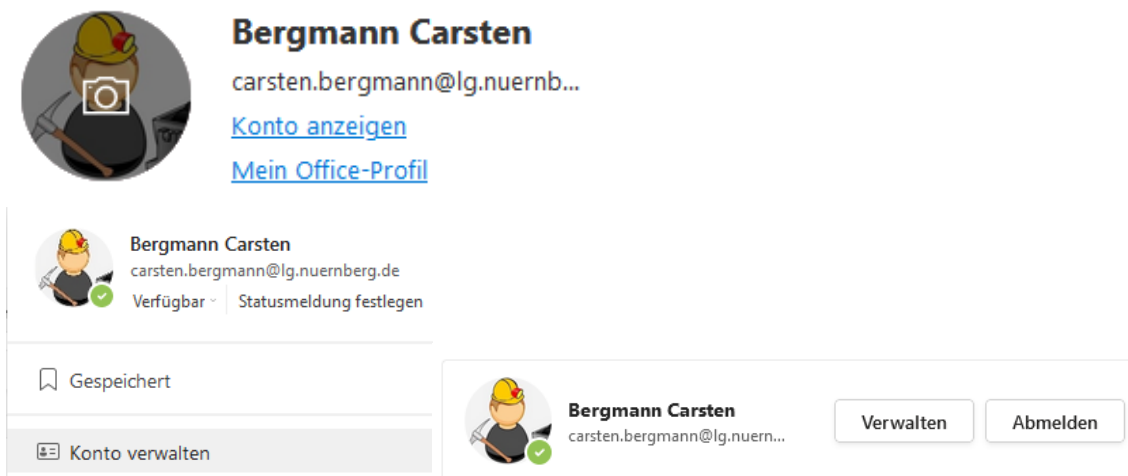
**Kurzanleitung:**

**Einfügen einer Mailadresse zur Kennworrücksetzung und Änderung des Kennworts bei office365 bzw. Teams**

Zuerst im Browser oder in einer Anwendung auf das kleine runde Icon klicken.



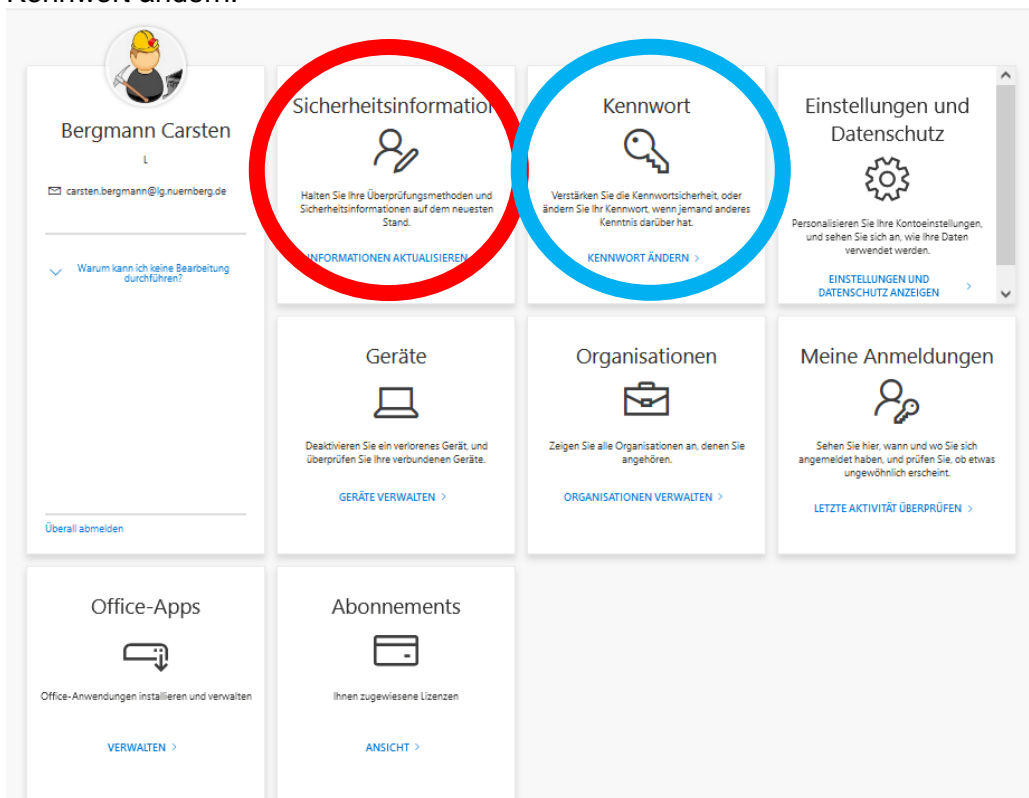
Dann Konto anzeigen oder Konto verwalten und dann evtl. nochmal Konto verwalten wählen.



Wahlweise auch direkt auf die folgende Adresse springen:

<https://myaccount.microsoft.com/?ref=MeControl>

Bei den Sicherheitsinformationen kann man die Kennworrücksetzung überarbeiten, bei Kennwort das Kennwort ändern.



# Bei Kennwort:

## Kennwort ändern

Es ist ein sicheres Kennwort erforderlich. Geben Sie 8–256 Zeichen ein. Verwenden Sie keine gängigen Wörter oder Namen. Kombinieren Sie Groß- und Kleinbuchstaben, Ziffern und Symbole.

### Benutzer-ID

Carsten.Bergmann@schulen.nuernberg.de

### Altes Kennwort

### Neues Kennwort erstellen

Kennwortsicherheit

### Neues Kennwort bestätigen

Absenden

Abbrechen

# Bei Sicherheitsinformationen:

## Sicherheitsinformationen

Die folgenden Methoden werden zum Anmelden bei

+ Anmeldeverfahren hinzufügen

☎ Telefon

✉ E-Mail

Haben Sie Ihr Gerät verloren? [Überall abmelden](#)

Hier kann man verschiedene „Anmeldeverfahren“ zur Passwortrücksetzung aktivieren.

Und falls ein neues Kennwort gebraucht wird:

## Kennwort eingeben

Kennwort

[Kennwort vergessen](#)

Wie heißen Sie?

Geben Sie zum Wiederherstellen Ihres Kontos zunächst Ihre E-Mail-Adresse oder Ihren Benutzernamen sowie die in der Abbildung oder Aufnahme angegebenen Zeichen ein.

E-Mail oder Benutzername: \*

Beispiel: benutzer@contoso.onmicrosoft.com oder benutzer@contoso.com

Geben Sie Ihre E-Mail-Adresse im Format "benutzer@contoso.onmicrosoft.com" oder "benutzer@contoso.com" ein.



Geben Sie die Zeichen in der Abbildung bzw. die Wörter in der Aufnahme ein. \*

Weiter

Abbrechen